	SZPITAL POWIATOWY W SULECHOWIE	1 z 18 TOM 1.7/ST
	SPECYFIKACJA TECHNICZNA WYKONANIA I ODBIORU ROBÓT BUDOWY LINII KABLOWEJ SN ZE STACJI TRANSFORMATOROWEJ NR 4425 SULECHÓW "ZWYCIĘSTWA" DO PROJEKTOWANEJ STACJI TRANSFORMATOROWEJ PT-1	


SPECYFIKACJA TECHNICZNA WYKONANIA I ODBIORU ROBÓT ELEKTROENERGETYCZNYCH

BUDOWY LINII KABLOWEJ SN ZE STACJI TRANSFORMATOROWEJ NR 4425 SULECHÓW „ZWYCIĘSTWA” DO PROJEKTOWANEJ STACJI TRANSFORMATOROWEJ PT-1


Inwestor: Starostwo Powiatowe ul. Podgórna 5
65-057 Zielona Góra

SPIS TREŚCI

1. CZĘŚĆ OGÓLNA	3
1.1. Nazwa zamówienia	3
1.2. Przedmiot i zakres stosowania specyfikacji	3
1.3. Prace towarzyszące i roboty tymczasowe	3
1.4. Informacje o organizacji budowy	4
1.5. Nazwa i kod grupy , klasy lub kategorii robót	6
1.6. Katalog określić podstawowych	6
2. WYROBY BUDOWLANE – PRZECHOWYWANIE I TRANSPORT	7
2.1. Źródła uzyskania materiałów	7
2.2. Materiały nie odpowiadające wymaganiom	7
2.3. Przechowywanie i składowanie materiałów	7
2.4. Wariantowe stosowanie materiałów	7
3. SPRZĘT I MASZyny	8
4. ŚRODKI TRANSPORTU.....	8
5. WYKONANIE ROBÓT	9
5.1. Opis techniczny inwestycji	9
6. KONTROLA JAKOŚCI ROBÓT.....	11
6.1. Program zapewnienia jakości	11
6.2. Zasady kontroli jakości robót	11
6.3. Badania i pomiary	12
6.4. Raporty z badań.....	12
6.5. Certyfikaty i deklaracje	12
6.6. Dokumenty budowy.....	12
7. WYMAGANIA DOTYCZĄCE PRZEDMIARU I OBMIARU ROBÓT.....	14
7.1. Ogólne zasady obmiaru robót	14
7.2. Zasady określania ilości robót i materiałów	14
7.3. Urządzenia i sprzęt pomiarowy.....	14
7.4. Czas przeprowadzenia obmiaru	14

	SZPITAL POWIATOWY W SULECHOWIE	2 z 18 TOM 1.7/ST
	SPECYFIKACJA TECHNICZNA WYKONANIA I ODBIORU ROBÓT BUDOWY LINII KABLOWEJ SN ZE STACJI TRANSFORMATOROWEJ NR 4425 SULECHÓW "ZWYCIĘSTWA" DO PROJEKTOWANEJ STACJI TRANSFORMATOROWEJ PT-1	

8.	ODBIÓR ROBÓT BUDOWLANYCH.....	15
8.1.	Rodzaje odbiorów robót	15
8.2.	Odbiór robót zanikających i ulegających zakryciu	15
8.3.	Odbiór częściowy	15
8.4.	Odbiór ostateczny robót	15
8.5.	Odbiór pogwarancyjny	16
9.	SPOSÓB ROZLICZEŃ ROBÓT TYMCZASOWYCH I PRAC TOWARZYSZĄCYCH	17
9.1.	Ustalenia ogólne	17
9.2.	Warunki umowy i wymagania ogólne	17
10.	DOKUMENTY ODNIESIENIA I PRZEPISY ZWIĄZANE	17

	SZPITAL POWIATOWY W SULECHOWIE	3 z 18 TOM 1.7/ST
	SPECYFIKACJA TECHNICZNA WYKONANIA I ODBIORU ROBÓT BUDOWY LINII KABLOWEJ SN ZE STACJI TRANSFORMATOROWEJ NR 4425 SULECHÓW "ZWYCIĘSTWA" DO PROJEKTOWANEJ STACJI TRANSFORMATOROWEJ PT-1	

Kod CPV 4531000-3

SPECYFIKACJA TECHNICZNA WYKONANIA I ODBIORU ROBÓT

ZBIÓR WYMAGAŃ, KTÓRE SĄ NIEZBĘDNE DO OKREŚLENIA STANDARDU I JAKOŚCI WYKONANIA ROBÓT, W ZAKRESIE SPOSOBU WYKONANIA ROBÓT BUDOWLANYCH, WŁAŚCIWOŚCI WYROBÓW BUDOWLANYCH ORAZ OCENY PRAWIDŁOWOŚCI WYKONANIA POSZCZEGÓLNYCH ROBÓT

1. Część ogólna

1.1. Nazwa zamówienia

Przedmiotem niniejszej specyfikacji technicznej wykonania i odbioru robót (ST) są wymagania ogólne dotyczące wykonania i odbioru robót elektrycznych dla budowy linii kablowej SN ze stacji transformatorowej nr 4425 SULECHÓW „ZWYCIĘSTWA” do projektowanej stacji transformatorowej PT-1, działki nr 407, 408, 416 - AM10, działka nr 417/1 - AM11, Obręb 1, Jednostka ewidenc. 080906_4 Sulechów-Miasto, zgodnie z projektem budowlanym i wykonawczym.

1.2. Przedmiot i zakres stosowania specyfikacji

Specyfikacja techniczna stanowi obowiązującą podstawę stosowaną jako dokument przetargowy i kontraktowy przy zlecaniu i realizacji robót elektrycznych (**Kod CPV 4531000-3**)

Ustalenia zawarte w niniejszej specyfikacji obejmują wymagania ogólne, wspólne dla wszystkich elektrycznych robót instalacyjno-montażowych.

Wykonawca robót jest odpowiedzialny za jakość ich wykonania oraz za ich zgodność z dokumentacją projektową i poleceniami Inwestora.

1.3. Prace towarzyszące i roboty tymczasowe

Zamawiający w terminie określonym w dokumentach umowy przekazuje Wykonawcy teren budowy wraz ze wszystkimi wymaganymi uzgodnieniami prawnymi i administracyjnymi, lokalizację i współrzędne punktów głównych trasy linii kablowych, dziennik budowy oraz dwa egzemplarze dokumentacji projektowej i dwa komplety ST.

Na Wykonawcy spoczywa odpowiedzialność za ochronę przekazanych mu punktów pomiarowych do chwili odbioru końcowego robót. Uszkodzone lub zniszczone znaki geodezyjne Wykonawca odtworzy i utrwali na własny koszt.


Dokumentacja projektowa

Dokumentacja projektowa będzie zawierać rysunki, obliczenia i dokumenty, zgodne z wykazem podanym w szczegółowych warunkach umowy, uwzględniającym podział na dokumentację projektową:

- Zamawiającego,
- sporządzoną przez Wykonawcę.

Zgodność robót z dokumentacją projektową i ST

- 1) Dokumentacja projektowa, ST oraz dodatkowe dokumenty przekazane przez Inwestora Wykonawcy stanowią część umowy, a wymagania wyszczególnione w choćby jednym z nich są obowiązujące dla Wykonawcy tak jakby zawarte były w całej dokumentacji.

	SZPITAL POWIATOWY W SULECHOWIE	4 z 18 TOM 1.7/ST
	SPECYFIKACJA TECHNICZNA WYKONANIA I ODBIORU ROBÓT BUDOWY LINII KABLOWEJ SN ZE STACJI TRANSFORMATOROWEJ NR 4425 SULECHÓW "ZWYCIĘSTWA" DO PROJEKTOWANEJ STACJI TRANSFORMATOROWEJ PT-1	

- 2) W przypadku rozbieżności w ustaleniach poszczególnych dokumentów obowiązuje kolejność ich ważności wymieniona w „Ogólnych warunkach umowy”.
- 3) Wykonawca nie może wykorzystywać błędów lub opuszczeń w dokumentach kontraktowych, a o ich wykryciu winien natychmiast powiadomić Inwestora, który dokona odpowiednich zmian i poprawek.
- 4) W przypadku rozbieżności opis wymiarów ważniejszy jest od odczytu ze skali rysunków.
- 5) Wszystkie wykonane roboty i dostarczone materiały będą zgodne z dokumentacją projektową lub ST.
- 6) Dane określone w dokumentacji projektowej lub w ST będą uważane za wartości docelowe, od których dopuszczalne są odchylenia w ramach określonego przedziału tolerancji.
- 7) Cechy materiałów i elementów budowli muszą być jednorodne i wykazywać zgodność z określonymi wymaganiami, a rozrzuty tych cech nie mogą przekraczać dopuszczalnego przedziału tolerancji.
- 8) W przypadku, gdy materiały lub roboty nie będą w pełni zgodne z dokumentacją projektową lub ST i wpłynie to na niezadowalającą jakość elementu budowli, to takie materiały zostaną zastąpione innymi, a roboty rozebrane i wykonane ponownie na koszt Wykonawcy.

1.4. Informacje o organizacji budowy

Organizacja pracy na placu budowy powinna być zgodna z postanowieniami aktualnych zarządzeń właściwych jednostek w sprawie ogólnych warunków umów o prace projektowe w budownictwie oraz o realizację inwestycji budowlanych.

Jednostką wykonawczą robót elektrycznych na prowadzonej budowie jest kierownik robót występujący w charakterze podwykonawcy bezpośrednio współpracujący z generalnym wykonawcą, będącym organizatorem i gospodarzem na budowie.

Wykonawca robót ma zapewnić:

- ogrodzenie placu budowy,
- odpowiednie pomieszczenia socjalno-administracyjne i wyodrębnione miejsca magazynowania materiałów,
- odpowiednie dojazdy na plac budowy,
- zasilanie placu budowy energią elektryczną w potrzebnych ilościach i parametrach,


Place i magazyny zamknięte do składowania materiałów, urządzeń i maszyn (sprzętu zmechanizowanego) stosowanych do robót elektrycznych powinny być wyznaczone na terenie odwodnionym, wyrównanym, o nawierzchni dostosowanej do przeznaczenia i usytuowane w sposób ułatwiający rozładunek, załadunek i ewentualnie montaż wymienionych przedmiotów.

Drogi na placu budowy powinny być odpowiednio dostosowane do środków transportowych, przewidywanej masy przewożonych materiałów lub przedmiotów oraz urządzeń dostarczanych na plac budowy i do ich objętości. Szerokość i położenie dróg powinny odpowiadać wymaganiom zapewniającym możliwość dostarczenia, bez względu na warunki atmosferyczne, materiałów i innych przedmiotów bez ich uszkodzenia, do odpowiednich stanowisk pracy na budowie.

Koszt zabezpieczenia terenu budowy nie podlega odrębnej zapłacie i przyjmuje się, że jest włączony w cenę umowną.

Ochrona środowiska w czasie wykonywania robót

Wykonawca ma obowiązek znać i stosować w czasie prowadzenia robót wszelkie przepisy dotyczące ochrony środowiska naturalnego.

	SZPITAL POWIATOWY W SULECHOWIE	5 z 18 TOM 1.7/ST
	SPECYFIKACJA TECHNICZNA WYKONANIA I ODBIORU ROBÓT BUDOWY LINII KABLOWEJ SN ZE STACJI TRANSFORMATOROWEJ NR 4425 SULECHÓW "ZWYCIĘSTWA" DO PROJEKTOWANEJ STACJI TRANSFORMATOROWEJ PT-1	

W okresie trwania budowy i wykańczania robót Wykonawca ma obowiązek: utrzymywać teren budowy i wykopy w stanie bez wody stojącej, podejmować wszelkie uzasadnione kroki mające na celu stosowanie się do przepisów i norm dotyczących ochrony środowiska na terenie i wokół terenu budowy, oraz unikać uszkodzeń lub uciążliwości dla osób lub własności społecznej i innych, a wynikających ze skażenia, hałasu lub innych przyczyn powstałych w następstwie jego sposobu działania. Stosując się do tych wymagań ma mieć szczególny wzgląd na: lokalizację baz, składowisk, wykopów i dróg dojazdowych, środki ostrożności i zabezpieczenia przed: zanieczyszczeniem powietrza pyłami i gazami, możliwością powstania pożaru.

Ochrona przeciwpożarowa

Wykonawca ma przestrzegać przepisy ochrony przeciwpożarowej. Wykonawca ma utrzymywać sprawny sprzęt przeciwpożarowy, wymagany przez odpowiednie przepisy, na terenie budowy, w maszynach i pojazdach. Wykonawca będzie odpowiedzialny za wszelkie straty spowodowane pożarem wywołanym wskutek realizacji robót albo przez personel Wykonawcy.

Materiały szkodliwe dla otoczenia


Materiały, które w sposób trwały są szkodliwe dla otoczenia, nie będą dopuszczone do użycia. Jeżeli Wykonawca użył materiałów szkodliwych dla otoczenia zgodnie ze specyfikacjami, a ich użycie spowodowało jakiekolwiek zagrożenie środowiska, to konsekwencje tego poniesie Zamawiający.

Ochrona własności publicznej i prywatnej

- 1) Wykonawca odpowiada za ochronę obcych instalacji na powierzchni ziemi i za urządzenia podziemne, (np. rurociągi, kable itp.), oraz zawiadomi i uzyska odpowiednie zgody właścicieli tych sieci i urządzeń. Wykonawca zapewni właściwe oznaczenie i zabezpieczenie przed uszkodzeniem tych instalacji i urządzeń w czasie trwania budowy, zgodnie z otrzymanymi od Zamawiającego uzgodnieniami, załączonymi do dokumentacji projektowej.
- 2) Wykonawca zobowiązany jest umieścić w swoim harmonogramie rezerwę czasową dla wszelkiego rodzaju robót, które mają być wykonane w zakresie przełożenia istniejących instalacji i urządzeń podziemnych na terenie budowy i powiadomić Inwestora właścicieli istniejących sieci i urządzeń, oraz władze lokalne o zamiarze rozpoczęcia robót.
- 3) O fakcie przypadkowego uszkodzenia tych instalacji Wykonawca bezzwłocznie powiadomi Inwestora i administratorów tych instalacji, oraz będzie z nimi współpracować, dostarczając wszelkiej pomocy potrzebnej przy dokonywaniu napraw.
- 4) Wykonawca będzie odpowiadać za wszelkie spowodowane przez jego działania uszkodzenia instalacji na powierzchni ziemi i urządzeń podziemnych wykazanych w dokumentach dostarczonych mu przez Zamawiającego.

Ograniczenie obciążeń osi pojazdów

- 1) Wykonawca będzie stosować się do ustawowych ograniczeń obciążenia na oś przy transporcie materiałów i wyposażenia na i z terenu robót.
- 2) Pojazdy i ładunki powodujące nadmierne obciążenie osiowe nie będą dopuszczone w obręb terenu budowy. Wykonawca będzie odpowiadać za powstałe straty na budowie, zgodnie z poleceniami Inwestora.

	SZPITAL POWIATOWY W SULECHOWIE	6 z 18 TOM 1.7/ST
	SPECYFIKACJA TECHNICZNA WYKONANIA I ODBIORU ROBÓT BUDOWY LINII KABLOWEJ SN ZE STACJI TRANSFORMATOROWEJ NR 4425 SULECHÓW "ZWYCIĘSTWA" DO PROJEKTOWANEJ STACJI TRANSFORMATOROWEJ PT-1	

Bezpieczeństwo i higiena pracy

- 1) W czasie realizacji robót Wykonawca będzie przestrzegać przepisów dotyczących bezpieczeństwa i higieny pracy.
- 2) W szczególności Wykonawca ma obowiązek zadbać, aby personel nie wykonywał pracy w warunkach niebezpiecznych, szkodliwych dla zdrowia oraz nie spełniających odpowiednich wymagań sanitarnych.
- 3) Wykonawca zapewni i będzie utrzymywać wszelkie urządzenia zabezpieczające, socjalne oraz sprzęt i odpowiednią odzież dla ochrony życia i zdrowia osób zatrudnionych na budowie oraz dla zapewnienia bezpieczeństwa publicznego.
- 4) Uznaje się, że wszelkie koszty związane z wypełnieniem wymagań określonych powyżej nie podlegają odrębnej zapłacie i są uwzględnione w cenie umownej.

Ochrona i utrzymanie robót

- 1) Wykonawca będzie odpowiedzialny za ochronę robót i za wszelkie materiały i urządzenia używane do robót od daty rozpoczęcia do daty zakończenia robót (do wydania potwierdzenia zakończenia przez Inwestora).
- 2) Wykonawca będzie utrzymywać roboty do czasu odbioru ostatecznego. Utrzymanie powinno być prowadzone w taki sposób, aby zadanie inwestycyjne lub jego elementy były w zadowalającym stanie przez cały czas trwania robót, do momentu odbioru ostatecznego.
- 3) Jeśli Wykonawca w jakimkolwiek czasie zaniedba utrzymanie, to na polecenie Inwestora powinien rozpocząć roboty utrzymaniowe, nie później niż w 24 godziny po otrzymaniu tego polecenia.

Stosowanie się do prawa i innych przepisów

Wykonawca zobowiązany jest znać wszystkie przepisy wydane przez władze centralne i miejscowe oraz inne przepisy i wytyczne, które są w jakikolwiek sposób związane z robotami i będzie w pełni odpowiedzialny za przestrzeganie tych praw, przepisów i wytycznych podczas prowadzenia robót.

1.5. Nazwa i kod grupy , klasy lub kategorii robót

Roboty w zakresie instalacji elektrycznych, **Kod CPV 4531000-3.**

1.6. Katalog określeń podstawowych


Użyte w ST wymienione poniżej określenia należy rozumieć w każdym przypadku następująco:

Rejestr obmiarów

Akceptowany przez Inwestora zeszyt z ponumerowanymi stronami, służący do wpisywania przez Wykonawcę obmiaru dokonywanych robót w formie wyliczeń, szkiców i ew. dodatkowych załączników. Wpisy w rejestrze obmiarów podlegają potwierdzeniu przez Inwestora.

Materiały

Wszelkie tworzywa niezbędne do wykonania robót, zgodne z dokumentacją projektową i specyfikacjami technicznymi, zaakceptowane przez Inwestora.

	SZPITAL POWIATOWY W SULECHOWIE	7 z 18 TOM 1.7/ST
	SPECYFIKACJA TECHNICZNA WYKONANIA I ODBIORU ROBÓT BUDOWY LINII KABLOWEJ SN ZE STACJI TRANSFORMATOROWEJ NR 4425 SULECHÓW "ZWYCIĘSTWA" DO PROJEKTOWANEJ STACJI TRANSFORMATOROWEJ PT-1	

Odpowiednia (bliska) zgodność

Zgodność wykonywanych robót z dopuszczonymi tolerancjami, a jeśli przedział tolerancji nie został określony - z przeciętnymi tolerancjami, przyjmowanymi zwyczajowo dla danego rodzaju robót budowlanych.

Polecenie Inwestora

Wszelkie polecenia przekazane Wykonawcy przez Inwestora, w formie pisemnej, dotyczące sposobu realizacji robót lub innych spraw związanych z prowadzeniem budowy.

Przedmiar robót

Wykaz robót z podaniem ich ilości (przedmiarem) w kolejności technologicznej ich wykonania.

2. Wyroby budowlane – przechowywanie i transport

2.1. Źródła uzyskania materiałów

Co najmniej na trzy tygodnie przed zaplanowanym wykorzystaniem jakichkolwiek materiałów przeznaczonych do robót Wykonawca przedstawi szczegółowe informacje dotyczące proponowanego źródła wytwarzania lub zamawiania tych materiałów i odpowiednie świadectwa badań laboratoryjnych lub próbki do zatwierdzenia przez Inwestora.

Zatwierdzenie partii materiałów z danego źródła nie oznacza automatycznie, że wszelkie materiały z danego źródła uzyskają zatwierdzenie.

2.2. Materiały nie odpowiadające wymaganiom

Materiały nie odpowiadające wymaganiom zostaną przez Wykonawcę wywiezione z terenu budowy, bądź złożone w miejscu wskazanym przez Inwestora. Jeśli Inspektor Nadzoru zezwoli Wykonawcy na użycie tych materiałów do innych robót, niż te dla których zostały zakupione, to koszt tych materiałów zostanie przewartościowany przez Inwestora.

Każdy rodzaj robót, w którym znajdują się nie zbadane i nie zaakceptowane materiały, Wykonawca wykonuje na własne ryzyko, licząc się z jego nie przyjęciem i niezapłaceniem.


2.3. Przechowywanie i składowanie materiałów

Wykonawca zapewni, aby tymczasowo składowane materiały, do czasu gdy będą one potrzebne do robót, były zabezpieczone przed zanieczyszczeniem, zachowały swoją jakość i właściwość do robót i były dostępne do kontroli przez Inwestora.

Miejsca czasowego składowania materiałów będą zlokalizowane w obrębie terenu budowy w miejscach uzgodnionych z Inspektorem Nadzoru lub poza terenem budowy w miejscach zorganizowanych przez Wykonawcę.

2.4. Wariantowe stosowanie materiałów

Jeśli dokumentacja projektowa lub ST przewidują możliwość wariantowego zastosowania rodzaju materiału w wykonywanych robotach, Wykonawca powiadomi Inwestora o swoim zamiarze co najmniej 3 tygodnie przed użyciem materiału, albo w okresie dłuższym, jeśli będzie to wymagane dla badań prowadzonych przez Inwestora. Wybrany i zaakceptowany rodzaj materiału nie może być później zmieniany bez zgody Inwestora.

	SZPITAL POWIATOWY W SULECHOWIE	8 z 18 TOM 1.7/ST
	SPECYFIKACJA TECHNICZNA WYKONANIA I ODBIORU ROBÓT BUDOWY LINII KABLOWEJ SN ZE STACJI TRANSFORMATOROWEJ NR 4425 SULECHÓW "ZWYCIĘSTWA" DO PROJEKTOWANEJ STACJI TRANSFORMATOROWEJ PT-1	

3. Sprzęt i maszyny

Wykonawca jest zobowiązany do używania jedynie takiego sprzętu, który nie spowoduje niekorzystnego wpływu na jakość wykonywanych robót. Sprzęt używany do robót powinien być zgodny z ofertą Wykonawcy i powinien odpowiadać pod względem typów i ilości w zawartym w projekcie organizacji robót, zaakceptowanym przez Inwestora; w przypadku braku ustaleń w takich dokumentach sprzęt powinien być uzgodniony i zaakceptowany przez Inwestora.

Liczba i wydajność sprzętu będzie gwarantować przeprowadzenie robót, zgodnie z zasadami określonymi w dokumentacji projektowej lub w ST i wskazaniach Inwestora w terminie przewidzianym umową.

Sprzęt będący własnością Wykonawcy lub wynajęty do wykonania robót ma być utrzymywany w dobrym stanie i gotowości do pracy. Będzie on zgodny z normami ochrony środowiska i przepisami dotyczącymi jego użytkowania.

Wykonawca dostarczy Inspektorowi Nadzoru kopie dokumentów potwierdzających dopuszczenie sprzętu do użytkowania, tam gdzie jest to wymagane przepisami.

Jeżeli dokumentacja projektowa lub ST przewidują możliwość wariantowego użycia sprzętu przy wykonywanych robotach, Wykonawca powiadomi Inwestora o swoim zamiarze wyboru i uzyska jego akceptację przed użyciem sprzętu. Wybrany sprzęt, po akceptacji Inwestora, nie może być później zmieniany bez jego zgody.

Jakikolwiek sprzęt, maszyny, urządzenia i narzędzia nie gwarantujące zachowania warunków umowy, zostaną przez Inwestora zdyskwalifikowane i nie dopuszczone do robót.

4. Środki transportu

Wykonawca jest zobowiązany do stosowania jedynie takich środków transportu, które nie wpłyną niekorzystnie na jakość wykonywanych robót i właściwości przewożonych materiałów.

Liczba środków transportu będzie zapewniać prowadzenie robót zgodnie z zasadami określonymi w dokumentacji projektowej lub w ST i wskazaniach Inwestora, w terminie przewidzianym umową.


Przy ruchu na drogach publicznych pojazdy będą spełniać wymagania dotyczące przepisów ruchu drogowego w odniesieniu do dopuszczalnych obciążeń na osie i innych parametrów technicznych. Środki transportu nie odpowiadające warunkom dopuszczalnych obciążeń na osie mogą być dopuszczone przez Inwestora, pod warunkiem przywrócenia stanu pierwotnego użytkowanych odcinków dróg na koszt Wykonawcy.

Wykonawca będzie usuwać na bieżąco, na własny koszt, wszelkie zanieczyszczenia spowodowane jego pojazdami na drogach publicznych oraz dojazdach do terenu budowy.

Transport kabli

Transport kabli należy wykonać z zachowaniem warunków:

- kable należy przewozić na bębnach, dopuszcza się przewożenie kabli w kręgach, jeżeli masa kręgu nie przekroczy 80 kg a temperatura otoczenia jest wyższa od +4°C, przy czym wewnętrzna średnica kręgu nie powinna być mniejsza niż 40-krotna średnica zewnętrzna kabla,
- zaleca się przewożenie bębnow z kablami na specjalnej przyczepie, dopuszcza się przewożenie bębnow z kablami w skrzyniach samochodów ciężarowych lub przyczepach,

	SZPITAL POWIATOWY W SULECHOWIE	9 z 18 TOM 1.7/ST
	SPECYFIKACJA TECHNICZNA WYKONANIA I ODBIORU ROBÓT BUDOWY LINII KABLOWEJ SN ZE STACJI TRANSFORMATOROWEJ NR 4425 SULECHÓW "ZWYCIĘSTWA" DO PROJEKTOWANEJ STACJI TRANSFORMATOROWEJ PT-1	

- bębny z kablami przewożone w skrzyniach samochodu powinny być ustawione na krawędzi tarcz, a tarcze bębnow powinny być przymocowane do dna skrzyni samochodu tak, aby bębny nie mogły się przetaczać, układanie bębnow z kablami w skrzyni samochodu płasko jest zabronione, kręgi kabla należy układać poziomo, zabronione jest przebywanie osób w skrzyni samochodu w czasie przewożenia bębna z kablem,
- umieszczenie i zdejmowanie bębnow z kablami z samochodu zaleca się wykonać przy pomocy żurawia,
- swobodne staczanie bębnow z kablami ze skrzyni samochodu oraz zrzucanie kręgów kabli jest zabronione.

5. Wykonanie robót

Wykonawca jest odpowiedzialny za prowadzenie robót zgodnie z umową oraz za jakość zastosowanych materiałów i wykonywanych robót, za ich zgodność z dokumentacją projektową, lub wymaganiami ST, projektu organizacji robót oraz poleceniami Inwestora. Wykonawca ponosi odpowiedzialność za dokładne wytyczenie w planie i wyznaczenie wysokości wszystkich elementów robót zgodnie z wymiarami i rzędnymi określonymi w dokumentacji projektowej lub przekazanymi na piśmie przez Inwestora.

Następstwa jakiegokolwiek błędu spowodowanego przez Wykonawcę w wytyczeniu i wyznaczaniu robót zostaną, jeśli wymagać tego będzie Inspektor Nadzoru, poprawione przez Wykonawcę na własny koszt.

Sprawdzenie wytyczenia robót lub wyznaczenia wysokości przez Inwestora nie zwalnia Wykonawcy od odpowiedzialności za ich dokładność.

Decyzje Inwestora dotyczące akceptacji lub odrzucenia materiałów i elementów robót będą oparte na wymaganiach sformułowanych w dokumentach umowy, dokumentacji projektowej lub w ST, a także w normach i wytycznych.

Polecenia Inwestora będą wykonywane nie później niż w czasie przez niego wyznaczonym, po ich otrzymaniu przez Wykonawcę, pod groźbą zatrzymania robót. Skutki finansowe z tego tytułu ponosi Wykonawca.

Roboty ziemne

Roboty ziemne wykonywać ręcznie i z użyciem sprzętu mechanicznego.

Zachować szczególną ostrożność przy wykopach w strefach istniejących sieci podziemnych przy których roboty ziemne wykonywać ręcznie.


Przepusty kablowe

Przed układaniem kabli wykonać niezbędne przepusty kablowe.

Szczegóły przedstawiono w dokumentacji projektowej.

5.1. Opis techniczny inwestycji

Szczegółowe rozwiązania przedstawione są w projekcie budowlanym i projekcie wykonawczym budowy linii kablowej SN ze stacji transformatorowej nr 4425 SULECHÓW „ZWYCIĘSTWA” do projektowanej stacji transformatorowej PT-1 w Szpitalu Powiatowym w Sulechowie działki nr 407, 408, 416 - AM10, działka nr 417/1 - AM11, Obręb 1, Jednostka ewidenc. 080906_4 Sulechów-Miasto, opracowanych przez Biuro Projektowe Segesta z Wrocławia.

	SZPITAL POWIATOWY W SULECHOWIE	10 z 18 TOM 1.7/ST
	SPECYFIKACJA TECHNICZNA WYKONANIA I ODBIORU ROBÓT BUDOWY LINII KABLOWEJ SN ZE STACJI TRANSFORMATOROWEJ NR 4425 SULECHÓW "ZWYCIĘSTWA" DO PROJEKTOWANEJ STACJI TRANSFORMATOROWEJ PT-1	

Linia kablowa SN

Zasilanie projektowanej stacji PT-1

W celu wykonania zasilania rezerwowego projektowanej, abonenckiej, stacji transformatorowej PT-1 należy wybudować linię kablową SN typu 3xYHAKXS 12/20kV 1x120/50mm² z wolnego pola odpływowego nr 1 w rozdzielnicy SN w istniejącej stacji transformatorowej nr 4425 Sulechów Zwycięstwa, zgodnie z trasą przedstawioną w projekcie zagospodarowania terenu.

Linie kablową SN należy układać w ziemi zgodnie z projektem, stosując się do obowiązujących przepisów i treści odpowiednich uzgodnień.

Przejścia kablami pod ul. Zwycięstwa należy wykonać metodą poziomego przecisku sterowanego z zastosowaniem osłon HDPE 160.

Miejscem dostarczenia energii elektrycznej i granicą własności są zaciski odpływowe w kierunku Odbiorcy w rozłączniku pola nr 1 rozdzielni SN w stacji nr 4425 Sulechów Zwycięstwa.

Opis wykonania linii kablowej SN

Kable należy układać w terenie zniwelowanym, po wykonaniu innych robót ziemnych, zachowując odległości poziome i pionowe zgodnie z odpowiednimi normami i przepisami.

Linie kablową SN należy wykonać kablami jednożyłowymi, układając je w układzie trójfazowym, obok siebie, i wiążąc razem opaską z taśmą.

Kable średniego napięcia należy układać na dnie rowu kablowego, na głębokości min. 110cm. Pod i nad kablami nasypać należy warstwę piasku o grubości 10cm i przykryć folią koloru czerwonego. Na końcach linii kablowych i przy przepustach kablowych pozostawić należy zapas kabla. Na końcach linii oraz trasie linii co 5,0m wykonać znaczniki kablowe.

Na skrzyżowaniach z sieciami sanitarnymi, gazowymi oraz ciągami ruchu pieszego stosować osłony rurowe DVK 160.

Na skrzyżowaniach z drogami, ciągami ruchu kołowego stosować osłony rurowe, przystosowane do trudnych warunków terenowych SRS 160.

Kable powinny być ułożone linią falistą z zapasem 3% długości wykopu wystarczającym do skompensowania możliwych przesunięć gruntu.

Roboty ziemne wykonywać ręcznie, zachowując odpowiednie przepisy BHP.


Przed rozpoczęciem robót elektroenergetycznych w miejscach przewidywanych skrzyżowań i zbliżeń z istniejącą infrastrukturą techniczną należy ręcznie wykonać przekopy poprzeczne celem dokładnej lokalizacji istniejących sieci i uniknięcia kolizji z nimi. Roboty ziemne należy prowadzić zgodnie z treścią odpowiednich uzgodnień i zezwoleń.

Połączenia kablowe SN

Kable SN typu 3xYHAKXS 12/20kV 1x120/50mm² należy połączyć w polach liniowych w rozdzielnicach SN: w polu nr 1 w stacji nr 4425 Sulechów Zwycięstwa i w polu nr 1 projektowanej stacji transformatorowej PT-1 Inwestora przy pomocy głowic kablowych węższych z zestawami uziemiającymi.

Odbiór obiektu

Sprawdzenie poprawności realizacji robót wykonywać wg PN-IEC 60364-6-61 „Instalacje elektryczne w obiektach budowlanych. Sprawdzanie. Sprawdzanie odbiorcze”, PBUE,

	SZPITAL POWIATOWY W SULECHOWIE	11 z 18 TOM 1.7/ST
	SPECYFIKACJA TECHNICZNA WYKONANIA I ODBIORU ROBÓT BUDOWY LINII KABLOWEJ SN ZE STACJI TRANSFORMATOROWEJ NR 4425 SULECHÓW "ZWYCIĘSTWA" DO PROJEKTOWANEJ STACJI TRANSFORMATOROWEJ PT-1	

zasad ogólnych i instrukcji producenta. Wszystkie urządzenia powinny posiadać znak B, atest lub deklarację o zgodności.

W trakcie odbioru końcowego należy sprawdzić prawidłowość między innymi:

- połączeń przewodów
- oznaczenia przewodów
- trwałości zamocowanego osprzętu
- umieszczenia schematów i napisów.

Do odbioru końcowego należy przedstawić świadectwa jakości elementów i materiałów oraz komplet protokołów pomiarowych po stronie SN.

6. Kontrola jakości robót

6.1. Program zapewnienia jakości

Do obowiązków Wykonawcy należy opracowanie i przedstawienie do aprobaty Inwestora programu zapewnienia jakości, w którym przedstawi on zamierzony sposób wykonywania robót, możliwości techniczne, kadrowe i organizacyjne gwarantujące wykonanie robót zgodnie z dokumentacją projektową lub ST oraz poleceniami i ustaleniami przekazanymi przez Inwestora.


Program zapewnienia jakości będzie zawierać:

- 1) część ogólną opisującą:
 - organizację wykonania robót, w tym terminy i sposób prowadzenia robót,
 - organizację ruchu na budowie wraz z oznakowaniem robót,
 - bhp,
 - wykaz zespołów roboczych, ich kwalifikacje i przygotowanie praktyczne,
 - wykaz osób odpowiedzialnych za jakość i terminowość wykonania poszczególnych elementów robót,
 - system (sposób i procedurę) proponowanej kontroli i sterowania jakością wykonywanych robót,
 - wyposażenie w sprzęt i urządzenia do pomiarów i kontroli,
 - sposób oraz formę gromadzenia wyników pomiarów, zapis pomiarów, a także wyciąganych wniosków, proponowany sposób i formę przekazywania tych informacji Inspektorowi Nadzoru;
- 2) część szczegółową opisującą dla każdego asortymentu robót:
 - wykaz maszyn i urządzeń stosowanych na budowie z ich parametrami technicznymi oraz wyposażeniem w mechanizmy do sterowania i urządzenia pomiarowo-kontrolne,
 - rodzaje i ilość środków transportu oraz urządzeń do magazynowania i załadunku i wyładunku materiałów, konstrukcji itp.,
 - sposób zabezpieczenia i ochrony ładunków przed utratą ich właściwości w czasie transportu,
 - sposób i procedurę pomiarów i badań (rodzaj i częstotliwość, legalizacja urządzeń, itp.) prowadzonych podczas dostaw materiałów i wykonywania poszczególnych elementów robót,
 - sposób postępowania z materiałami i robotami nie odpowiadającymi wymaganiom.

6.2. Zasady kontroli jakości robót

Celem kontroli robót będzie takie sterowanie ich przygotowaniem i wykonaniem, aby osiągnąć założoną jakość robót.

Wykonawca jest odpowiedzialny za pełną kontrolę robót i jakości materiałów.

	SZPITAL POWIATOWY W SULECHOWIE	12 z 18 TOM 1.7/ST
	SPECYFIKACJA TECHNICZNA WYKONANIA I ODBIORU ROBÓT BUDOWY LINII KABLOWEJ SN ZE STACJI TRANSFORMATOROWEJ NR 4425 SULECHÓW "ZWYCIĘSTWA" DO PROJEKTOWANEJ STACJI TRANSFORMATOROWEJ PT-1	

Minimalne wymagania co do zakresu badań i ich częstotliwość są określone w normach i wytycznych. W przypadku, gdy nie zostały one tam określone, Inspektor Nadzoru ustali jaki zakres kontroli jest konieczny, aby zapewnić wykonanie robót zgodnie z umową.

Wykonawca dostarczy Inspektorowi Nadzoru świadectwa, że wszystkie stosowane urządzenia i sprzęt badawczy posiadają ważną legalizację, zostały prawidłowo wykalibrowane i odpowiadają wymaganiom norm określających procedury badań.

6.3. Badania i pomiary

Wszystkie badania i pomiary będą przeprowadzone zgodnie z wymaganiami norm. W przypadku, gdy normy nie obejmują jakiegokolwiek badania wymaganego w projekcie lub ST, stosować można wytyczne krajowe, albo inne procedury, zaakceptowane przez Inwestora.

Przed przystąpieniem do pomiarów lub badań, Wykonawca powiadomi Inwestora o rodzaju, miejscu i terminie pomiaru lub badania. Po wykonaniu pomiaru lub badania, Wykonawca przedstawi na piśmie ich wyniki do akceptacji Inwestora.

6.4. Raporty z badań

Wykonawca będzie przekazywać Inspektorowi Nadzoru kopie raportów z wynikami badań jak najszybciej, nie później jednak niż w terminie określonym w programie zapewnienia jakości.

Wyniki badań (kopie) będą przekazywane Inspektorowi Nadzoru na formularzach według dostarczonego przez niego wzoru lub innych, przez niego zaaprobowanych.

6.5. Certyfikaty i deklaracje

Inspektor Nadzoru może dopuścić do użycia tylko te materiały, które posiadają:

- 1) certyfikat na znak bezpieczeństwa wykazujący, że zapewniono zgodność z kryteriami technicznymi określonymi na podstawie Polskich Norm, aprobat technicznych oraz właściwych przepisów i dokumentów technicznych,
- 2) deklarację zgodności lub certyfikat zgodności z:
 - Polską Normą lub
 - aprobatą techniczną, w przypadku wyrobów, dla których nie ustanowiono Polskiej Normy, jeżeli nie są objęte certyfikacją określoną w pkt 1 i które spełniają wymogi ST.

W przypadku materiałów, dla których ww. dokumenty są wymagane przez projekt lub ST, każda partia dostarczona do robót będzie posiadać te dokumenty, określające w sposób jednoznaczny jej cechy.


Produkty przemysłowe muszą posiadać ww. dokumenty wydane przez producenta, a w razie potrzeby poparte wynikami badań wykonanych przez niego. Kopie wyników tych badań będą dostarczone przez Wykonawcę Inspektorowi Nadzoru.

Jakiegokolwiek materiały, które nie spełniają tych wymagań będą odrzucone.

6.6. Dokumenty budowy

6.6.1. Dziennik budowy

Dziennik budowy jest wymagany dokumentem prawnym obowiązującym Zamawiającego i Wykonawcę w okresie od przekazania Wykonawcy terenu budowy do końca okresu gwarancyjnego. Odpowiedzialność za prowadzenie dziennika budowy zgodnie z obowiązującymi przepisami spoczywa na Wykonawcy.

	SZPITAL POWIATOWY W SULECHOWIE	13 z 18 TOM 1.7/ST
	SPECYFIKACJA TECHNICZNA WYKONANIA I ODBIORU ROBÓT BUDOWY LINII KABLOWEJ SN ZE STACJI TRANSFORMATOROWEJ NR 4425 SULECHÓW "ZWYCIĘSTWA" DO PROJEKTOWANEJ STACJI TRANSFORMATOROWEJ PT-1	

Zapisy w dzienniku budowy będą dokonywane na bieżąco i będą dotyczyć przebiegu robót, stanu bezpieczeństwa ludzi i mienia oraz technicznej i gospodarczej strony budowy.

Każdy zapis w dzienniku budowy będzie opatrzony datą jego dokonania, podpisem osoby, która dokonała zapisu, z podaniem jej imienia i nazwiska oraz stanowiska służbowego. Zapisy będą czytelne, dokonane trwałą techniką, w porządku chronologicznym, bezpośrednio jeden pod drugim, bez przerw.

Załączone do dziennika budowy protokoły i inne dokumenty będą oznaczone kolejnym numerem załącznika i opatrzone datą i podpisem Wykonawcy i Inwestora.

Do dziennika budowy należy wpisywać w szczególności:

- datę przekazania Wykonawcy terenu budowy,
- datę przekazania przez Zamawiającego dokumentacji projektowej,
- uzgodnienie przez Inwestora programu zapewnienia jakości i harmonogramów robót,
- terminy rozpoczęcia i zakończenia poszczególnych elementów robót,
- przebieg robót, trudności i przeszkody w ich prowadzeniu, okresy i przyczyny przerw w robotach,
- uwagi i polecenia Inwestora,
- daty zarządzenia wstrzymania robót, z podaniem powodu,
- zgłoszenia i daty odbiorów robót zanikających i ulegających zakryciu, częściowych i ostatecznych odbiorów robót,
- wyjaśnienia, uwagi i propozycje Wykonawcy,
- stan pogody i temperaturę powietrza w okresie wykonywania robót podlegających ograniczeniom lub wymaganiom szczególnym w związku z warunkami klimatycznymi,
- zgodność rzeczywistych warunków geotechnicznych z ich opisem w dokumentacji projektowej,
- dane dotyczące czynności geodezyjnych (pomiarowych) dokonywanych przed i w trakcie wykonywania robót,
- dane dotyczące sposobu wykonywania zabezpieczenia robót,
- inne istotne informacje o przebiegu robót.

Propozycje, uwagi i wyjaśnienia Wykonawcy, wpisane do dziennika budowy będą przedłożone Inspektorowi Nadzoru do ustosunkowania się.

Decyzje Inwestora wpisane do dziennika budowy Wykonawca podpisuje z zaznaczeniem ich przyjęcia lub zajęciem stanowiska.

Wpis projektanta do dziennika budowy obliguje Inwestora do ustosunkowania się. Projektant nie jest jednak stroną umowy i nie ma uprawnień do wydawania poleceń Wykonawcy robót.


6.6.2. Rejestr obmiarów

Rejestr obmiarów stanowi dokument pozwalający na rozliczenie faktycznego postępu każdego z elementów robót. Obmiary wykonanych robót przeprowadza się w sposób ciągły w jednostkach przyjętych w kosztorysie i wpisuje do rejestru obmiarów.

6.6.3. Pozostałe dokumenty budowy

Do dokumentów budowy zalicza się również następujące dokumenty:

- pozwolenie na realizację zadania budowlanego,
- protokoły przekazania terenu budowy,
- umowy cywilno-prawne z osobami trzecimi i inne umowy cywilno-prawne,
- protokoły odbioru robót,

	SZPITAL POWIATOWY W SULECHOWIE	14 z 18 TOM 1.7/ST
	SPECYFIKACJA TECHNICZNA WYKONANIA I ODBIORU ROBÓT BUDOWY LINII KABLOWEJ SN ZE STACJI TRANSFORMATOROWEJ NR 4425 SULECHÓW "ZWYCIĘSTWA" DO PROJEKTOWANEJ STACJI TRANSFORMATOROWEJ PT-1	

- protokoły z narad i ustaleń,
- korespondencję na budowie.

6.6.4. Przechowywanie dokumentów budowy

Dokumenty budowy będą przechowywane przez Wykonawcę w miejscu odpowiednio zabezpieczonym.

Zaginięcie któregokolwiek z dokumentów budowy spowoduje jego natychmiastowe odtworzenie w formie przewidzianej prawem.

Wszelkie dokumenty budowy będą zawsze dostępne dla Inwestora i przedstawiane do wglądu na życzenie Zamawiającego.

7. Wymagania dotyczące przedmiaru i obmiaru robót

7.1. Ogólne zasady obmiaru robót

Obmiar robót będzie określać faktyczny zakres wykonywanych robót zgodnie z dokumentacją projektową lub ST, w jednostkach ustalonych w kosztorysie.

Obmiaru robót dokonuje Wykonawca po pisemnym powiadomieniu Inwestora o zakresie obmierzanych robót i terminie obmiaru, co najmniej na 3 dni przed tym terminem.

Wyniki obmiaru będą wpisane do rejestru obmiarów.

Jakikolwiek błąd lub przeoczenie (opuszczenie) w ilościach podanych w przedmiarze robót lub gdzie indziej w ST nie zwalnia Wykonawcy od obowiązku ukończenia wszystkich robót. Błędne dane zostaną poprawione wg instrukcji Inwestora na piśmie.

Obmiar gotowych robót będzie przeprowadzony z częstością wymaganą do celu miesięcznej płatności na rzecz Wykonawcy lub w innym czasie określonym w umowie lub oczekiwanym przez Wykonawcę i Inwestora.

7.2. Zasady określania ilości robót i materiałów

Długości i odległości pomiędzy wyszczególnionymi punktami skrajnymi będą obmierzone poziomo wzdłuż linii osiowej.

Jeśli projekt, ST lub przedmiar robót właściwe dla danych robót nie wymagają tego inaczej, objętości będą wyliczone w m³ jako długość pomnożona przez średni przekrój.

Ilości, które mają być obmierzone wagowo, będą ważone w tonach lub kilogramach zgodnie z wymaganiami projektu, przedmiaru robót lub ST.

7.3. Urządzenia i sprzęt pomiarowy

Wszystkie urządzenia i sprzęt pomiarowy, stosowany w czasie obmiaru robót będą zaakceptowane przez Inwestora.

Urządzenia i sprzęt pomiarowy zostaną dostarczone przez Wykonawcę. Jeżeli urządzenia te lub sprzęt wymagają badań atestujących to Wykonawca będzie posiadać ważne świadectwa legalizacji.


Wszystkie urządzenia pomiarowe będą przez Wykonawcę utrzymywane w dobrym stanie, w całym okresie trwania robót.

7.4. Czas przeprowadzenia obmiaru

Obmiary będą przeprowadzone przed częściowym lub ostatecznym odbiorem odcinków robót, a także w przypadku występowania dłuższej przerwy w robotach.

Obmiar robót zanikających przeprowadza się w czasie ich wykonywania.

Obmiar robót podlegających zakryciu przeprowadza się przed ich zakryciem.

	SZPITAL POWIATOWY W SULECHOWIE	15 z 18 TOM 1.7/ST
	SPECYFIKACJA TECHNICZNA WYKONANIA I ODBIORU ROBÓT BUDOWY LINII KABLOWEJ SN ZE STACJI TRANSFORMATOROWEJ NR 4425 SULECHÓW "ZWYCIĘSTWA" DO PROJEKTOWANEJ STACJI TRANSFORMATOROWEJ PT-1	

Roboty pomiarowe do obmiaru oraz nieodzwonne obliczenia będą wykonane w sposób zrozumiały i jednoznaczny.

Wymiary skomplikowanych powierzchni lub objętości będą uzupełnione odpowiednimi szkicami umieszczonymi na karcie rejestru obmiarów. W razie braku miejsca szkice mogą być dołączone w formie oddzielnego załącznika do rejestru obmiarów, którego wzór zostanie uzgodniony z Inspektorem Nadzoru.

8. Odbiór robót budowlanych

8.1. Rodzaje odbiorów robót

W zależności od ustaleń zawartych w umowie, lub w projekcie lub odpowiednich SST, roboty podlegają następującym etapom odbioru:

- odbiorowi robót zanikających i ulegających zakryciu,
- odbiorowi częściowemu,
- odbiorowi ostatecznemu,
- odbiorowi pogwarancyjnemu.

8.2. Odbiór robót zanikających i ulegających zakryciu

Odbiór robót zanikających i ulegających zakryciu polega na finalnej ocenie ilości i jakości wykonywanych robót, które w dalszym procesie realizacji ulegną zakryciu.

Odbiór robót zanikających i ulegających zakryciu będzie dokonany w czasie umożliwiającym wykonanie ewentualnych korekt i poprawek bez hamowania ogólnego postępu robót.

Odbioru robót dokonuje Inspektor Nadzoru oraz przedstawiciele właścicieli tych sieci i urządzeń podziemnych jakie zostały w trakcie robót odkryte i zabezpieczone, zgodnie z treścią właściwych uzgodnień.

Gotowość danej części robót do odbioru zgłasza Wykonawca wpisem do dziennika budowy i jednoczesnym powiadomieniem Inwestora. Odbiór będzie przeprowadzony niezwłocznie, nie później jednak niż w ciągu 3 dni od daty zgłoszenia wpisem do dziennika budowy i powiadomienia o tym fakcie Inwestora.

Jakość i ilość robót ulegających zakryciu ocenia Inspektor Nadzoru na podstawie dokumentów zawierających komplet wyników badań laboratoryjnych i w oparciu o przeprowadzone pomiary, w konfrontacji z dokumentacją projektową lub ST i uprzednimi ustaleniami.

8.3. Odbiór częściowy


Odbiór częściowy polega na ocenie ilości i jakości wykonanych części robót. Odbioru częściowego robót dokonuje się wg zasad jak przy odbiorze ostatecznym robót. Odbioru robót dokonuje Inspektor Nadzoru.

8.4. Odbiór ostateczny robót

8.4.1. Zasady odbioru ostatecznego robót

Odbiór ostateczny polega na finalnej ocenie rzeczywistego wykonania robót w odniesieniu do ich ilości, jakości i wartości.

Całkowite zakończenie robót oraz gotowość do odbioru ostatecznego będzie stwierdzona przez Wykonawcę wpisem do dziennika budowy z bezzwłocznym powiadomieniem na piśmie o tym fakcie Inwestora.

	SZPITAL POWIATOWY W SULECHOWIE	16 z 18 TOM 1.7/ST
	SPECYFIKACJA TECHNICZNA WYKONANIA I ODBIORU ROBÓT BUDOWY LINII KABLOWEJ SN ZE STACJI TRANSFORMATOROWEJ NR 4425 SULECHÓW "ZWYCIĘSTWA" DO PROJEKTOWANEJ STACJI TRANSFORMATOROWEJ PT-1	

Odbiór ostateczny robót nastąpi w terminie ustalonym w dokumentach umowy, licząc od dnia potwierdzenia przez Inwestora zakończenia robót i przyjęcia dokumentów, o których mowa w punkcie 8.4.2.

Odbioru ostatecznego robót dokona komisja wyznaczona przez Zamawiającego w obecności Inwestora i Wykonawcy. Komisja odbierająca roboty dokona ich oceny jakościowej na podstawie przedłożonych dokumentów, wyników badań i pomiarów, ocenie wizualnej oraz zgodności wykonania robót z dokumentacją projektową lub ST.

W toku odbioru ostatecznego robót komisja zapozna się z realizacją ustaleń przyjętych w trakcie odbiorów robót zanikających i ulegających zakryciu, zwłaszcza w zakresie wykonania robót uzupełniających i robót poprawkowych.

W przypadkach niewykonania wyznaczonych robót poprawkowych lub robót uzupełniających komisja przerwie swoje czynności i ustali nowy termin odbioru ostatecznego.

W przypadku stwierdzenia przez komisję, że jakość wykonywanych robót w poszczególnych asortymentach nieznacznie odbiega od wymaganej dokumentacją projektową lub ST z uwzględnieniem tolerancji i nie ma większego wpływu na cechy eksploatacyjne obiektu i bezpieczeństwo, komisja dokona potrąceń, oceniając pomniejszoną wartość wykonywanych robót w stosunku do wymagań przyjętych w dokumentach umowy.

8.4.2. Dokumenty do odbioru ostatecznego

Podstawowym dokumentem do dokonania odbioru ostatecznego robót jest protokół odbioru ostatecznego robót sporządzony wg wzoru ustalonego przez Zamawiającego.

Do odbioru ostatecznego Wykonawca jest zobowiązany przygotować następujące dokumenty:

- dokumentację projektową podstawową z naniesionymi zmianami oraz dodatkową, jeśli została sporządzona w trakcie realizacji umowy,
- ustalenia technologiczne,
- dzienniki budowy i rejestry obmiarów (oryginały),
- wyniki pomiarów kontrolnych zgodne z projektem lub ST,
- deklaracje zgodności lub certyfikaty zgodności wbudowanych materiałów zgodnie z projektem lub ST,
- rysunki (dokumentacje) na wykonanie robót towarzyszących (np. na przełożenie linii telefonicznej, energetycznej, oświetlenia itp.) oraz protokoły odbioru i przekazania tych robót właścicielom urządzeń,
- geodezyjną inwentaryzację powykonawczą robót kablowych i sieci uzbrojenia terenu,
- kopię mapy zasadniczej powstałej w wyniku geodezyjnej inwentaryzacji powykonawczej.


W przypadku, gdy wg komisji, roboty pod względem przygotowania dokumentacyjnego nie będą gotowe do odbioru ostatecznego, komisja w porozumieniu z Wykonawcą wyznaczy ponowny termin odbioru ostatecznego robót.

Wszystkie zarządzone przez komisję roboty poprawkowe lub uzupełniające będą zestawione wg wzoru ustalonego przez Zamawiającego.

Termin wykonania robót poprawkowych i robót uzupełniających wyznaczy komisja.

8.5. Odbiór pogwarancyjny

Odbiór pogwarancyjny polega na ocenie wykonanych robót związanych z usunięciem wad stwierdzonych przy odbiorze ostatecznym i zaistniałych w okresie gwarancyjnym.

	SZPITAL POWIATOWY W SULECHOWIE	17 z 18 TOM 1.7/ST
	SPECYFIKACJA TECHNICZNA WYKONANIA I ODBIORU ROBÓT BUDOWY LINII KABLOWEJ SN ZE STACJI TRANSFORMATOROWEJ NR 4425 SULECHÓW "ZWYCIĘSTWA" DO PROJEKTOWANEJ STACJI TRANSFORMATOROWEJ PT-1	

Odbiór pogwarancyjny będzie dokonany na podstawie oceny wizualnej obiektu z uwzględnieniem zasad opisanych w punkcie 8.4 „Odbiór ostateczny robót”.

9. Sposób rozliczeń robót tymczasowych i prac towarzyszących

9.1. Ustalenia ogólne


Prace elektryczne objęte niniejszą ogólną specyfikacją techniczną objęte są rozliczeniem ryczałtowym bądź ryczałtowo ilościowym w zależności od zakresu wykonywanych prac. Przy rozliczeniach należy każdorazowo kierować się odpowiednimi ustaleniami zawartymi w umowie pomiędzy Inwestorem a Wykonawcą.

9.2. Warunki umowy i wymagania ogólne

Koszt dostosowania się do wymagań warunków umowy i wymagań ogólnych obejmuje wszystkie warunki określone w ww. dokumentach, a nie wyszczególnione w kosztorysie.

10. Dokumenty odniesienia i przepisy związane

1. Ustawa z dnia 07.07.1994r. – Prawo Budowlane (tj. tekst jednolity Dz. U. nr 207 z 2003r, poz.2016 z późn. zmianami/
2. Ustawa z dnia 27.03.2003. o planowaniu i zagospodarowaniu przestrzennym (Dz.U. nr 80, poz. 717) i aktami wykonawczymi do ustawy,
3. Rozporządzenie Ministra Infrastruktury z dnia 12.04.2002r. w sprawie warunków technicznych jakim powinny odpowiadać budynki i ich usytuowanie (Dz.U. Nr 75, poz. 690 z późn. zm.).
4. Rozporządzenie Ministra Infrastruktury z dnia 26.06.2002r. w sprawie dziennika budowy, montażu i rozbiórki, tablicy informacyjnej oraz ogłoszenia zawierającego dane dotyczące bezpieczeństwa pracy i ochrony zdrowia (Dz.U. Nr 108, poz. 953),
5. Rozporządzenie Ministra Infrastruktury w sprawie bezpieczeństwa i higieny pracy podczas wykonywania robót budowlanych (Dz.U. Nr47 poz. 401 z dnia 06.02.2003),
6. N SEP-E-004 „Elektroenergetyczne i sygnalizacyjne linie kablowe. Projektowanie i budowa”,
7. PN-75/E-05125 „Elektroenergetyczne i sygnalizacyjne linie kablowe. Projektowanie i budowa”
8. PN-IEC 60364-5-54 „Instalacje elektryczne w obiektach budowlanych. Dobór i montaż wyposażenia elektrycznego. Uziemienia i przewody ochronne.”
9. PN-IEC 60364-4-41 „Instalacje elektryczne w obiektach budowlanych. Ochrona dla zapewnienia bezpieczeństwa. Ochrona przeciwporażeniowa.”
10. PN-IEC 60364-4-473 „Instalacje elektryczne w obiektach budowlanych. Ochrona dla zapewnienia bezpieczeństwa. Stosowanie środków ochrony zapewniających bezpieczeństwo. Środki ochrony przed prądem przetężeniowym.”
11. PN-IEC 60364-5-523 „Instalacje elektryczne w obiektach budowlanych. Dobór i montaż wyposażenia elektrycznego. Obciążalność prądowa długotrwała przewodów.”
12. PN-IEC 60364-443 „Instalacje elektryczne w obiektach budowlanych. Ochrona dla zapewnienia bezpieczeństwa. Ochrona przed przepięciami. Ochrona przed przepięciami atmosferycznymi lub łączeniowymi.”
13. PN-IEC 60364-482 „Instalacje elektryczne w obiektach budowlanych. Ochrona dla zapewnienia bezpieczeństwa. Ochrona przeciwpożarowa.”
14. PN-IEC 60364-6-61 „Instalacje elektryczne w obiektach budowlanych. Sprawdzanie. Sprawdzanie odbiorcze”

	SZPITAL POWIATOWY W SULECHOWIE	18 z 18 TOM 1.7/ST
	SPECYFIKACJA TECHNICZNA WYKONANIA I ODBIORU ROBÓT BUDOWY LINII KABLOWEJ SN ZE STACJI TRANSFORMATOROWEJ NR 4425 SULECHÓW "ZWYCIĘSTWA" DO PROJEKTOWANEJ STACJI TRANSFORMATOROWEJ PT-1	

15. PN-EN 60529:2003 Stopnie ochrony zapewnianej przez obudowy (kod IP)
16. PN-91/E-05010 Zakresy napięciowe instalacji elektrycznych w obiektach budowlanych
17. PN-88/E-08501 Urządzenia elektryczne. Tablice i znaki bezpieczeństwa
18. PN-EN 60909:2002 (U) Prądy zwarciove w sieciach trójfazowych prądu przemiennego. Część 0: Obliczanie prądów
19. Warunki techniczne wykonania i odbioru robót budowlano-montażowych - Część V. Instalacje elektryczne, 1973 r.
20. Przepisy budowy urządzeń elektrycznych. PBUE, wyd. 1980 r.

Opracowanie

mgr inż. Krzysztof Maga

mgr inż. Magdalena Kozłowska